

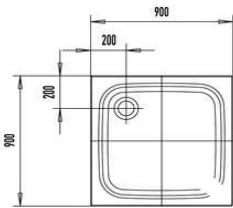

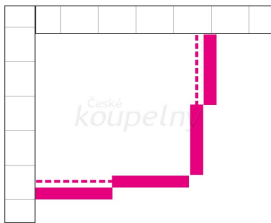

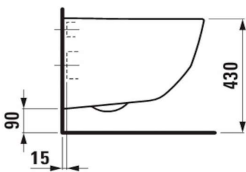

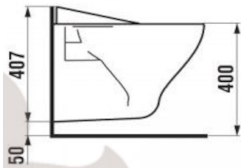
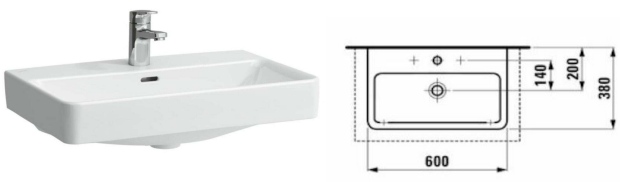
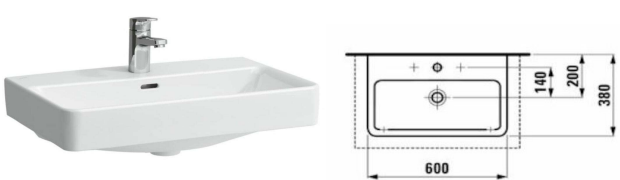

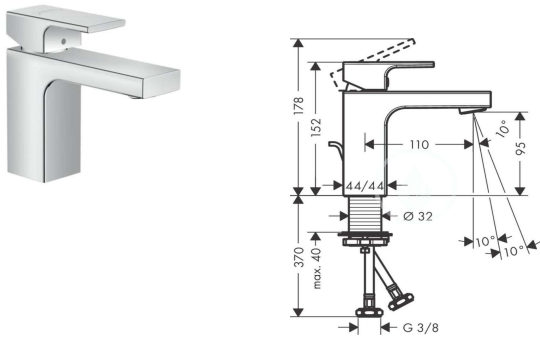
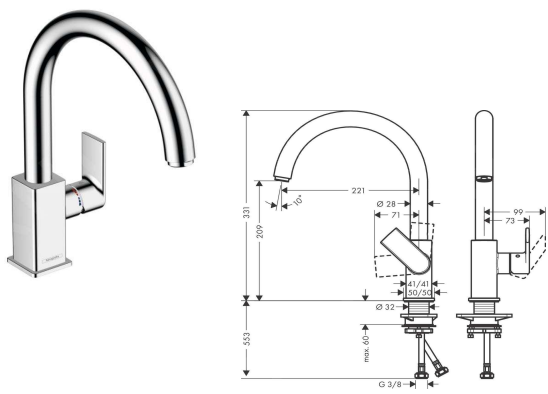


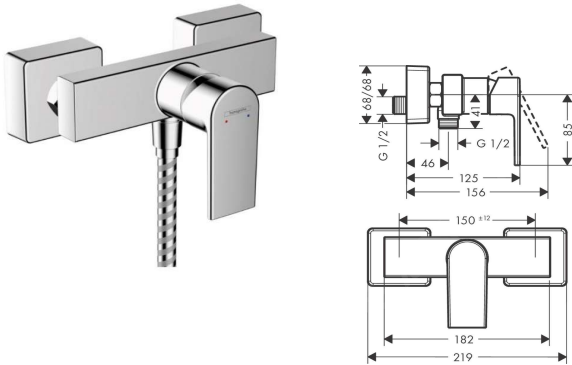


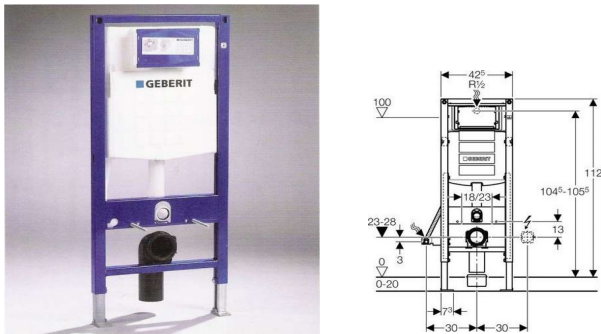
# Katalog zařizovacích předmětů - SO 103

OZNAČENÍ	POPIS VÝROBKU	1NP	2NP	TM	celkem
1	Hydrantová skříň s tvarově stálou hadicí d25, délka 30 m, ekvivalent proudnice - 6, prosklená dvířka, provedení nerez, rozměry skříně 650x650x285 mm	1 1.02A	1 2.01A		2
					
2	Sprchová vanička z litého mramoru, 900x90 mm, vnitřní hloubka 25 mm odpadní otvor 120 mm, antiskluzový povrch, barva bílá	2 1.18 1.20	2 2.19 2.21		4
	 				
3	Sprchová zástěna s dveřmi - rozměry zástěny 900x2000 mm, dveře 600x2000 mm. Provedení bezpečnostní sklo tl. 6 mm s povrchovou úpravou odpuzující usazeniny vodního kamene.	2 1.18 1.20	2 2.19 2.21		4
	 				
4	Závěsný klozet s hlubokým splachováním, provedení bez splachovacího kruhu, rozměry: 490x360x340 mm, barva bílá součástí záchodové sedátko s poklopem	5 1.08B 1.09B	5 2.07B 2.08B		10
	 				
5	Výlevka keramická závěsná s plastovou mřížkou odnímatelnou barva bílá, rozměry 500x435x400 mm instalace na podomítkový systém	1 1.09B	1 2.08B		2
	 				

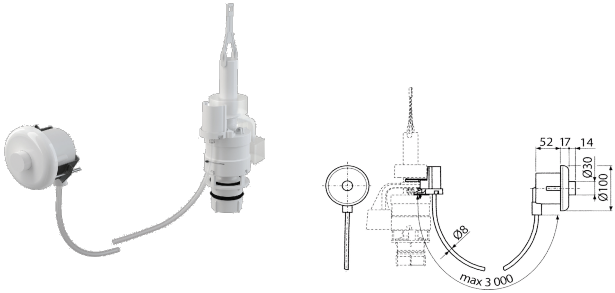
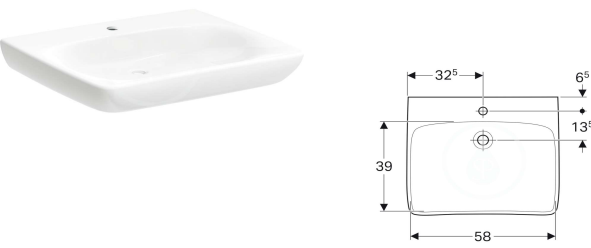


# Katalog zařizovacích předmětů - SO 103

6	<p>Keramické umyvadlo na desku barva bílá, rozměry 600x380x175 mm, s otvorem pro baterii</p> 	5	5	10
		1.08A 1.09A	2.07A 2.08A	
7	<p>Keramické umyvadlo závěsné barva bílá, rozměry 600x380x175 mm, s otvorem pro baterii</p> 	2	2	4
		1.18 1.20	2.19 2.21	
8	<p>Umyvadlový sifon hrnkový rozsah nastavení 35-95 mm, vzdálenost od stěny 225 mm, připojení G 1 1/4" chromové provedení</p> 	7	7	14
		1.08A 1.09A 1.18 1.20	2.07A 2.08A 2.19 2.21	
9	<p>Umyvadlová baterie otočná, jednopáková provedení chrom, keramická kartuše</p> 	6	6	12
		1.08A 1.09A 1.18 1.20	2.07A 2.08A 2.19 2.21	
10	<p>Dřezová baterie otočná, jednopáková provedení chrom, keramická kartuše</p> 	11	1	12
		1.02B 1.05 1.06 1.10 1.11 1.12 1.13 1.14 1.15 1.22 1.23		

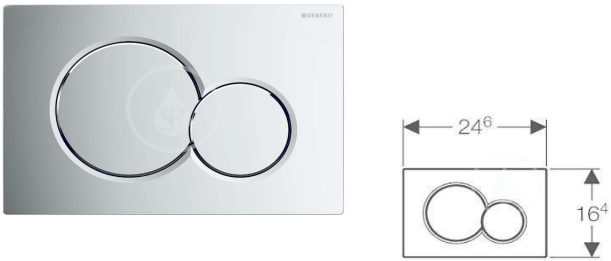
# Katalog zařizovacích předmětů - SO 103

11	<p>Baterie sprchová nástěnná nástěnné provedení s jednopákovou baterií provedení chrom, keramická kartuše, rozteč 150 mm</p> 				4
		2 1.18 1.20	2 2.19 2.21		
12	<p>Pisoár se zadním přívodem a odvodem, radarový splachovač rozměry: 490x310x280 mm, barva bílá výška odpadu 415 mm</p> 				6
		3 1.09B	3 2.08B		
13	<p>Závěsný klozet invalidní, ploché splachování rozměry: 360x700x400 mm, barva bílá výška odpadu 275 mm</p> 				2
		1 1.19	1 2.20		
14	<p>Instalační systém pro závěsné WC s nádržkou do stěny, ovládání zepředu stavební výška 112 cm</p> 				12
		6 1.08B 1.09B 1.19	6 2.07B 2.08B 2.20		

# Katalog zařizovacích předmětů - SO 103

15	<p>Oddálené pneumatické splachování pro invalidní WC Sada obsahuje: vypouštěcí ventil, ovládací mechanismus, tlačítko ovládání, hadice Délka spojovací pneumatické hadice 3 m</p> 	1	1		2
		1.19	2.20		
16	<p>Keramické umyvadlo závěsné invalidní barva bílá, rozměry 650x550x150 mm, s otvorem pro baterii</p> 	1	1		2
		1.19	2.20		
17	<p>Umyvadlová baterie invalidní, jednopáková provedení chrom, keramická kartuše</p> 	1	1		2
		1.19	2.20		
18	<p>Krycí deska splachování pro závěsné WC invalidní lesklý chrom, rozměry 246x164 mm</p> 	1	1		2
		1.19	2.20		

# Katalog zařizovacích předmětů - SO 103

19	<p>Ovládací tlačítko splachování lesklý chrom, rozměry 246x164 mm</p> 				10
		5	5		
		1.08B 1.09B	2.07B 2.08B		
	<p><i>Pozn: Výše uvedené zobrazení je pouze ilustrativní (vymezuje tvarové provedení a standard), výběr bude uskutečněn v rámci vzorkování zařizovacích předmětů v průběhu provádění stavby a to na základě výše uvedených technických parametrů a cenového standardu uvedeného v soupisu prací.</i></p>				